LIBERDADE PARA FAZER MAIS

O Jabra Stealth UC leva os headsets com *Bluetooth*® ao próximo nível sendo o primeiro a incorporar a inovadora tecnologia de bateria microPOWER, que permite um design significantemente menor, tempo de fala mais longo e uma melhor experiência de conforto.

Seu acesso remoto ao assistente de voz Siri / Google Now
Com o Jabra Stealth, você pode apenas deixar o seu smartphone no seu bolso e o Siri e o Google Now sempre estarão disponíveis na ponta dos seus dedos. Simplesmente toque no botão dedicado no headset para ativar remotamente e se conectar ao Siri ou Google Now a partir do seu smartphone.

Som Premium – Sem ruído!
O headset apresenta as últimas e mais avançadas tecnologias de melhoria de som. O Noise Blackout™ reduz o ruído de fundo das suas conversas e juntamente com a voz em HD, é garantido que você tenha conversas claras como cristal em ambos os lados da chamada.

Conforto superior
Há uma experiência completamente nova de conforto com o Jabra Stealth. O headset é significativamente menor e mais leve e o peso do headset é perfeitamente equilibrado no seu ouvido. Ele é tão discreto e confortável que você mal vai perceber que o está usando.

MOTIVOS PARA SE ESCOLHER O JABRA STEALTH UC

- **Botão de controle de voz do smartphone**
- **Voz em HD e cancelamento de ruído***
- **Design leve e géis de ouvido muito confortáveis**

* Depende da rede

ENCONTRAR O MEU JABRA
Com o aplicativo Jabra Assist
Para iOS e Android

CERTIFICADO PARA SKYPE FOR BUSINESS

Bluetooth®

DATASHEET_PTBR_JABRA_STEALTH_06/14 - A MARCA DA PALAVRA BLUETOOTH® E OS LOGOTIPOS SÃO DE PROPRIEDADE DA BLUETOOTH SIG, INC. E QUALQUER USO DESSAS MARCAS PELA GN NETCOM A/S É SOB LICENÇA. (DESIGN E ESPECIFICAÇÕES SUJEITOS À ALTERAÇÃO SEM AVISO PRÉVIO)

GUIA DE INÍCIO RÁPIDO - COMECE A USAR EM MENOS DE 5 MINUTOS

1 COMO SE CONECTAR

CONECTAR AO DISPOSITIVO MÓVEL (usando o adaptador Jabra Link 360 Bluetooth)

1. Ligue o headset.
2. Insira o adaptador Jabra Link 360 Bluetooth em qualquer porta USB no seu PC
3. Pressione e segure (3 segundos) o botão Atender/Terminar até que o indicador Bluetooth pisque em azul e o modo de pareamento seja anunciado no headset. Siga as instruções de voz. O headset e o Jabra Link 360 vêm pré-conectados.

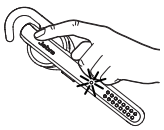

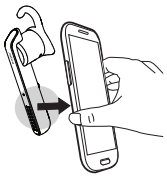

CONECTAR AO DISPOSITIVO MÓVEL (USANDO NFC)

1. Certifique-se de que o NFC está habilitado no seu dispositivo móvel.
2. Deslize lentamente a zona NFC do headset contra a zona NFC do dispositivo móvel até uma conexão ser confirmada.

2 COMO USAR

O headset pode ser usado na orelha esquerda ou direita. Géis de ouvido adicionais e ganchos de ouvido estão disponíveis no pacote.

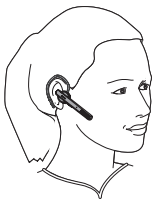

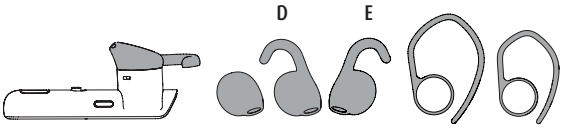

PRENDENDO O GANCHO DE ORELHA

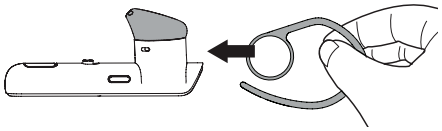

3 COMO USAR

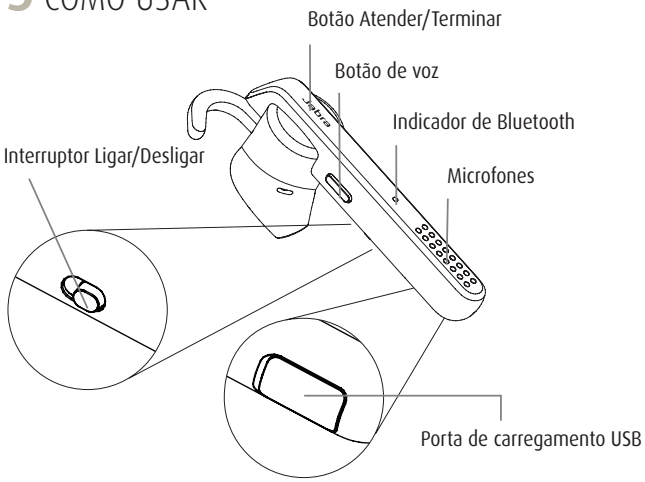

	Ligar/Desligar	Deslize o controle **ligar/desligar**
	Atender/terminar chamada	Toque no botão **atender/terminar**
	Rejeitar chamada	Pressione e segure (1 segundo) o botão **atender/terminar**
	Discar último número novamente	Toque duas vezes no botão **atender/terminar** quando não estiver em uma chamada
	Ativar os controles de voz (depende do telefone)	Toque no botão **voz**
	Volume do altofalante	Use os controles de volume no dispositivo móvel conectado

VOCÊ SABIA?
O aplicativo Jabra Assist pode ajudá-lo a localizar o seu headset usando o rastreamento GPS. Baixe o aplicativo Jabra Assist agora para o seu dispositivo Android™ ou iOS.

CARREGAR O HEADSET
Puxe a tampa do carregador para expor a porta de carregamento USB. Leva aproximadamente duas horas para carregar a bateria por completo.

RECURSOS E ESPECIFICAÇÕES

- Botão de controle de voz do smartphone para ativação remota do Siri / Google Now
- A tecnologia de microfone duplo de cancelamento de ruído reduz o ruído de fundo
- Voz em HD* para qualidade de som de alta definição
- NFC** para fácil pareamento
- Toque música, podcasts ou orientações GPS
- Até 6 horas de tempo de fala
- Fique conectado com o dongle com Bluetooth de tamanho nano
- Som HD com redução de ruído
- Conforto superior em um pequeno design
- Botão de controle de voz dedicado

* Depende da rede **Depende do dispositivo

DATASHEET_PTBR_JABRA_STEALTH_06/14